



WE MOVE YOUR BUSINESS



Ficha técnica :

100 SEC



Capacidade		Métrico	Imperial
Altura de trabalho	h21	9.93 m	32 ft 7 in
Altura da plataforma	h7	7.93 m	26 ft
Capacidade da plataforma	Q	227 kg	500 lbs
Capacidade de carga - Extensão da plataforma		113 kg	249 lbs
Número de pessoas (interior / exterior)		2 / 0	2 / 0
Peso e dimensões			
Peso da plataforma *		1959 kg	4319 lbs
Dimensão da plataforma (comprimento x largura)	lp / ep	2.26 m x 0.8 m	7 ft 5 in x 2 ft 7 in
Dimensões da plataforma com extensão (comprimento x largura)		3.18 m x 0.8 m	10 ft 5 in x 2 ft 7 in
Largura total	b1	0.81 m	2 ft 8 in
Comprimento total	l1	2.44 m	8 ft
Altura total	h17	2.26 m	7 ft 5 in
Comprimento total fechado	l9	2.44 m	8 ft
Altura total recolhido	h18	1.91 m	6 ft 3 in
Comprimento total com extensão	l15	3.33 m	10 ft 11 in
Raio de viragem interno	b13	0 m	0 in
Raio de viragem exterior	Wa3	2.13 m	7 ft
Distância ao solo com estabilizadores em baixo	m6	0.02 m	1 in
Distância ao solo no centro da distância entre eixos	m2	0.09 m	4 in
Distância entre eixos	y	1.85 m	6 ft 1 in
Atuação			
Velocidade de condução - recolhido		3.5 km/h	2.2 mph
Velocidade de condução - elevado		0.8 km/h	0.5 mph
Velocidade de elevação / descida		28 s / 24 s	28 s / 24 s
Inclinação transponível		25 %	25 %
Declive admissível		3 °	3 °
Inclinação permitida (lateral)		1.5 °	1.5 °
Pneus			
Tipo de rodas		Tipo de pneus sem marcação	Tipo de pneus sem marcação
Dimensões das rodas dianteiras / traseiras		0,38x0,13m - 0,38x0,13m	0,38x0,13m - 0,38x0,13m
Rodas de tração (dianteira / traseira)		2 / 0	2 / 0
Rodas direcionais (dianteira / traseira)		2 / 0	2 / 0
Travagem nas rodas (frente / atrás)		2 / 2	2 / 2
Motor/Bateria			
Bomba elétrica		3 kW	3 kW
Bateria / Capacidade da bateria		6 V / 225 Ah	6 V / 225 Ah
Carregador integrado (V) / Integrated charger (Ah)		24 V / 20 Ah	24 V / 20 Ah
Diversos			
Capacidade do depósito hidráulico		17 l	4.49 US gal
Nível sonoro na plataforma		79 dB(A)	79 dB(A)
Ruído ambiente (Lwa)		70 dB(A)	70 dB(A)
Vibração em mãos e braços		< 2.5 m/s	< 8.2 ft/s
Standards compliance			
Esta máquina está em conformidade com:		Diretivas europeias: 2006/42/CE - Máquinas (revisão EN280:2013) - 2004/108/CE (CEM) - 2006/95/CE (Baixa tensão)	Diretivas europeias: 2006/42/CE - Máquinas (revisão EN280:2013) - 2004/108/CE (CEM) - 2006/95/CE (Baixa tensão)

Varia de acordo com as opções e padrões do país em que a máquina é entregue

Diagramas de carga

Gráfico de carga

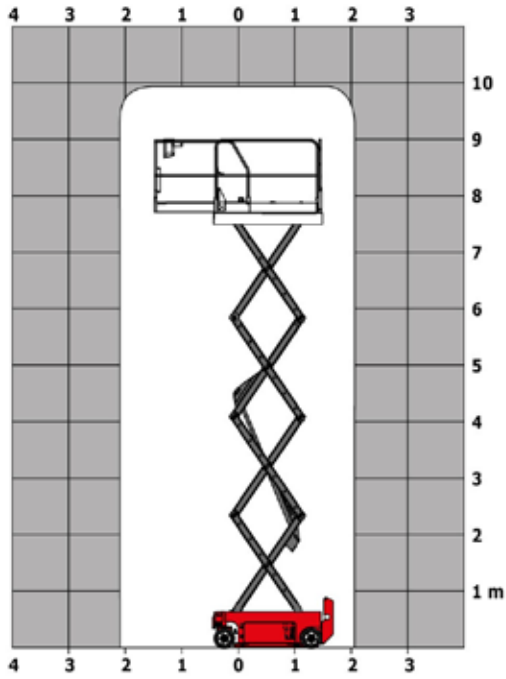
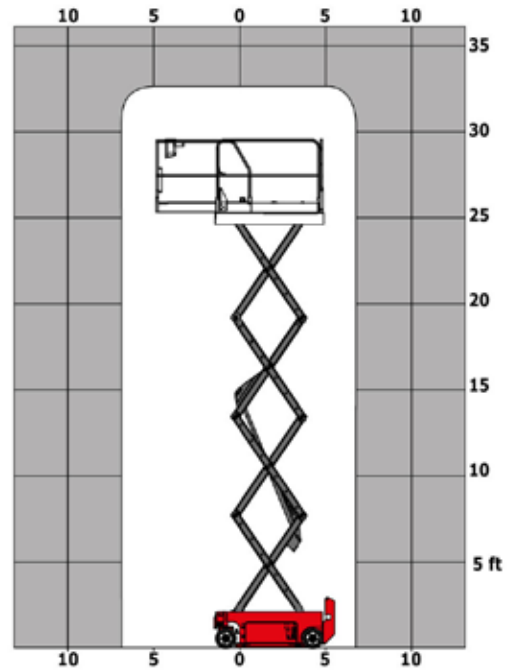
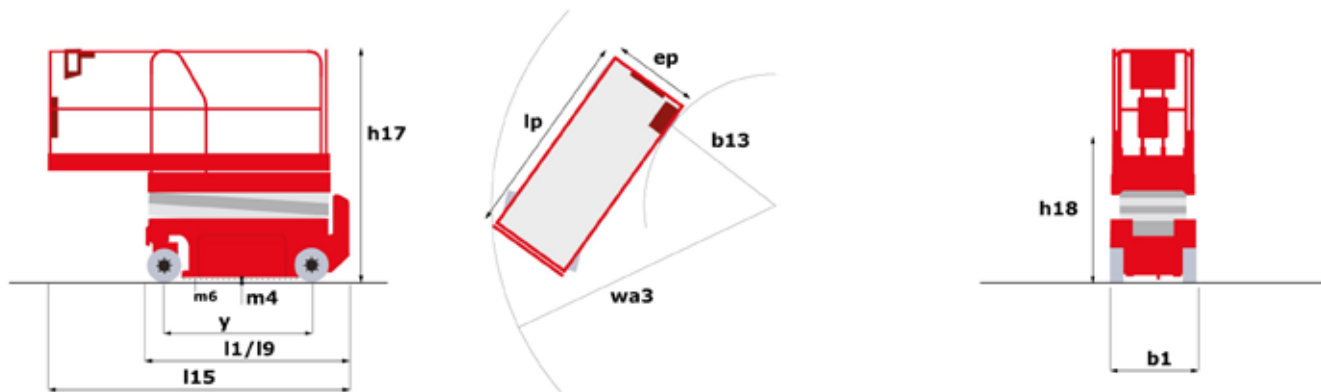


Diagrama de carga imperial



Esquemas dimensionais



Equipamentos

Standard

- Ajuda de diagnóstico integrada
- Alarme sonoro e indicadores luminosos (inclinação, sobrecarga, descida)
- Amortecimento contra buracos com ativação automática
- Aviso sonoro na cesta
- Barra anticapotamento com ativação automática
- Carregador integrado
- Carregador integrado multitemperatura
- Conta-horas
- Degrau antiderrapante
- Descida manual de emergência
- Guarda-corpos escamoteáveis com portão basculante de meia altura
- Indicador de carga das baterias
- Interruptor de paragem de urgência na cesta e na torre
- LED Work Lights
- Pneus bandagem não marcantes
- Porta de acesso à cesta
- Predisposição 220V na cesta
- Tecnologia de bus CAN
- Travagem dinâmica hidráulica nas rodas dianteiras
- Travão de discos múltiplos na roda traseira
- tabuleiros de componentes

Opcional

- Alimentação na cesta (tomada + disjuntor diferencial)
- Arnês de segurança
- Predisposição do ar
- Sinal sonoro em todos os movimentos
- Óleo biodegradável



Siège Social
430 rue de l'Aubinière - 44150 Ancenis Cedex - France
Tel: +33(0)2 40 09 10 11 - Fax: +33 (0)2 40 09 10 97
www.manitou.com



Esta publicação apresenta uma descrição das versões e possibilidades de configuração dos produtos Manitou que podem possuir equipamentos diferentes. Os equipamentos apresentados nesta brochura podem ser de série, em opção ou não estarem disponíveis conforme as versões. A Manitou reserva o direito de modificar, em qualquer momento e sem pré-aviso, as especificações descritas e representadas. As especificações referidas não comprometem o fabricante. Para mais informações, contactar o seu concessionário Manitou. Documento não contratual. Apresentação de produtos não contratual. Lista de especificações não exaustiva. Os logótipos, assim como a identidade visual da empresa, são propriedade da Manitou e não podem ser utilizados sem autorização. Todos os direitos reservados. As fotografias e os esquemas contidos na presente brochura só são fornecidos para fins de consulta e a título indicativo. MANITOU BF SA – Sociedade anónima com conselho de administração - Capital social: 39 668 399 euros - 857 802 508 RCS Nantes



pondus.pt



MORADA

Rua São Bartolomeu, Lote 4, 4765 - 556
Serzedelo - Guimarães
Portugal



EMAIL

info@pondus.pt



TELEFONES

+351 252 143 302
+351 926 723 786
+351 963 158 768