



WE MOVE YOUR BUSINESS



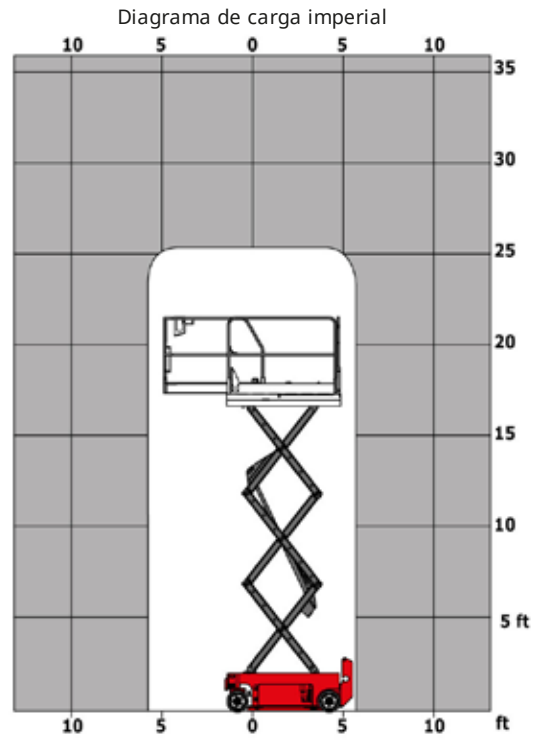
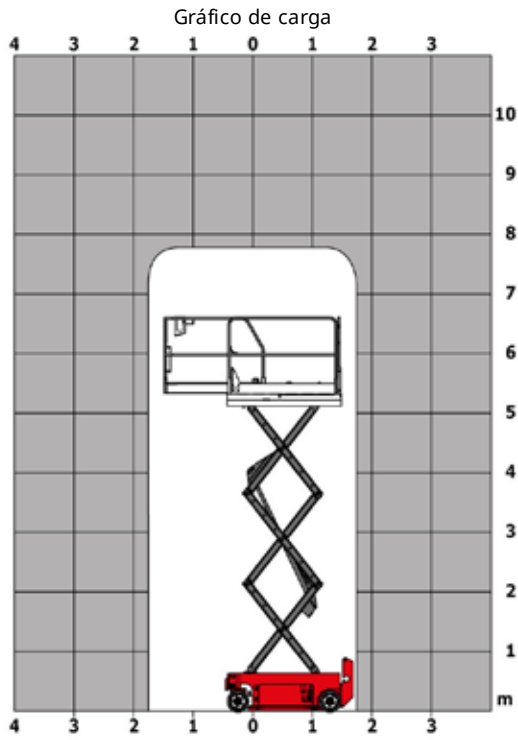
Ficha técnica :

78 SEC

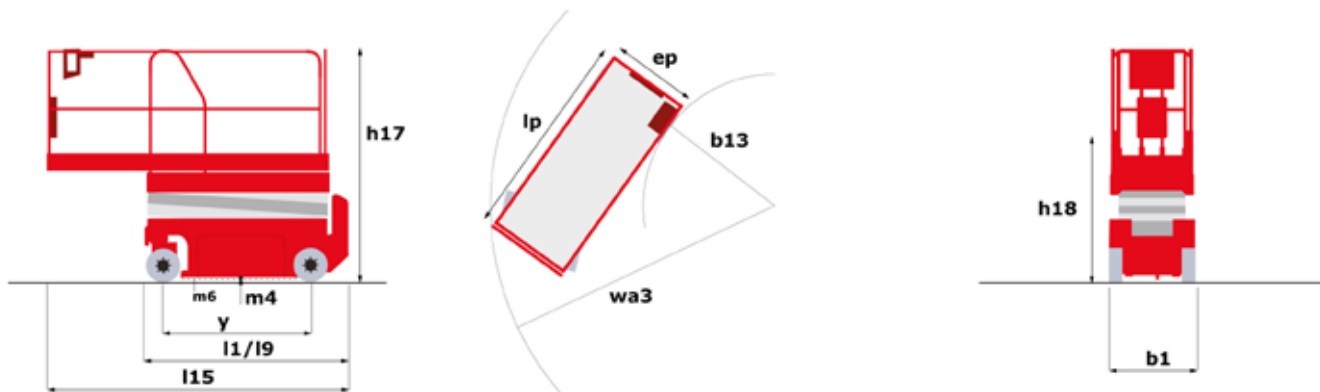


Capacidade		Métrico	Imperial
Altura de trabalho	h21	7.79 m	25 ft 7 in
Altura da plataforma	h7	5.79 m	19 ft
Capacidade da plataforma	Q	227 kg	500 lbs
Capacidade de carga - Extensão da plataforma		113 kg	249 lbs
Número de pessoas (interior / exterior)		2 / 1	2 / 1
Peso e dimensões			
Peso da plataforma *		1503 kg	3314 lbs
Dimensão da plataforma (comprimento x largura)	lp / ep	1.63 m x 0.74 m	5 ft 4 in x 2 ft 5 in
Dimensões da plataforma sem extensão (comprimento x largura)		2.79 m x 1.6 m	9 ft 2 in x 5 ft 3 in
Largura total	b1	0.81 m	2 ft 8 in
Comprimento total	l1	1.83 m	6 ft
Altura total	h17	2.11 m	6 ft 11 in
Comprimento total fechado	l9	1.83 m	6 ft
Altura total recolhido	h18	1.75 m	5 ft 9 in
Comprimento total com extensão	l15	2.74 m	9 ft
Raio de viragem interno	b13	0 m	0 in
Raio de viragem exterior	Wa3	1.55 m	5 ft 1 in
Distância ao solo	m4	0.06 m	2 in
Distância ao solo com estabilizadores em baixo	m6	0.02 m	1 in
Distância ao solo no centro da distância entre eixos	m2	0.02 m	1 in
Distância entre eixos	y	1.32 m	4 ft 4 in
Atuação			
Velocidade de condução - recolhido		4 km/h	2.5 mph
Velocidade de condução - elevado		0.8 km/h	0.5 mph
Velocidade de elevação / descida		16 s / 29 s	16 s / 29 s
Inclinação transponível		25 %	25 %
Declive admissível		3 °	3 °
Pneus			
Tipo de rodas		Pneus sólidos não marcantes	Pneus sólidos não marcantes
Dimensões das rodas dianteiras / traseiras		0,30x0,11 - 0,30x0,11	0,30x0,11 - 0,30x0,11
Rodas de tração (dianteira / traseira)		2 / 0	2 / 0
Rodas direcionais (dianteira / traseira)		2 / 0	2 / 0
Travagem nas rodas (frente / atrás)		2 / 2	2 / 2
Motor/Bateria			
Bateria / Capacidade da bateria		6 V / 225 Ah	6 V / 225 Ah
Carregador integrado (V) / Integrated charger (Ah)		24 V / 20 Ah	24 V / 20 Ah
Diversos			
Pressão no solo		9.98 daN/cm ²	144.75 PSI
Capacidade do depósito hidráulico		14.20 l	3.75 US gal
Ruído ambiente (Lwa)		70 dB(A)	70 dB(A)
Vibração em mãos e braços		< 2.5 m/s	< 8.2 ft/s
Standards compliance			
Esta máquina está em conformidade com:		Diretivas europeias: 2006/42/CE - Máquinas (revisão EN280:2013) - 2004/108/CE (CEM) - 2006/95/CE (Baixa tensão)	Diretivas europeias: 2006/42/CE - Máquinas (revisão EN280:2013) - 2004/108/CE (CEM) - 2006/95/CE (Baixa tensão)

Diagramas de carga



Esquemas dimensionais



Equipamentos

Standard

Ajuda de diagnóstico integrada
 Alarme sonoro e indicadores luminosos (inclinação, sobrecarga, descida)
 Amortecimento contra buracos com ativação automática
 Aviso sonoro na cesta
 Bateria monobloco semitração sobre o eixo (manutenção)
 Carregador integrado
 Carregador integrado multitemperatura
 Conta-horas
 Descida manual de emergência
 Guarda-corpos escamoteáveis com portão basculante de meia altura
 Indicador de carga das baterias
 Interruptor de paragem de urgência na cesta e na torre
 LED Work Lights
 Luz estroboscópica
 Pneus bandagem não marcantes
 Porta de acesso à cesta
 Predisposição 220V na cesta
 Proteções desdobráveis para a passagem de portas
 Superfície da plataforma antiderrapante
 Tecnologia de bus CAN
 Travagem de tipo negativo nas rodas traseiras
 Travagem dinâmica hidráulica nas rodas dianteiras
 Travão de discos múltiplos na roda traseira
 tabuleiros de componentes

Opcional

Alimentação na cesta (tomada + disjuntor diferencial)
 Arnês de segurança
 Módulo de paragem a baixa temperatura
 Predisposição do ar
 Sinal sonoro em todos os movimentos
 Termóstato de baixa temperatura
 Óleo biodegradável



Siège Social
430 rue de l'Aubinière - 44150 Ancenis Cedex - France
Tel: +33(0)2 40 09 10 11 - Fax: +33 (0)2 40 09 10 97
www.manitou.com



Esta publicação apresenta uma descrição das versões e possibilidades de configuração dos produtos Manitou que podem possuir equipamentos diferentes. Os equipamentos apresentados nesta brochura podem ser de série, em opção ou não estarem disponíveis conforme as versões. A Manitou reserva o direito de modificar, em qualquer momento e sem pré-aviso, as especificações descritas e representadas. As especificações referidas não comprometem o fabricante. Para mais informações, contactar o seu concessionário Manitou. Documento não contratual. Apresentação de produtos não contratual. Lista de especificações não exaustiva. Os logótipos, assim como a identidade visual da empresa, são propriedade da Manitou e não podem ser utilizados sem autorização. Todos os direitos reservados. As fotografias e os esquemas contidos na presente brochura só são fornecidos para fins de consulta e a título indicativo. MANITOU BF SA – Sociedade anónima com conselho de administração - Capital social: 39 668 399 euros - 857 802 508 RCS Nantes



pondus.pt



MORADA

Rua São Bartolomeu, Lote 4, 4765 - 556
Serzedelo - Guimarães
Portugal



EMAIL

info@pondus.pt



TELEFONES

+351 252 143 302
+351 926 723 786
+351 963 158 768